

# Appartenenza territoriale e pregiudizio razziale

Archilletti, Caddeo, Guida

## 7.14 L'appartenenza territoriale

53. A quale di queste unità geografiche Lei si sente appartenente?

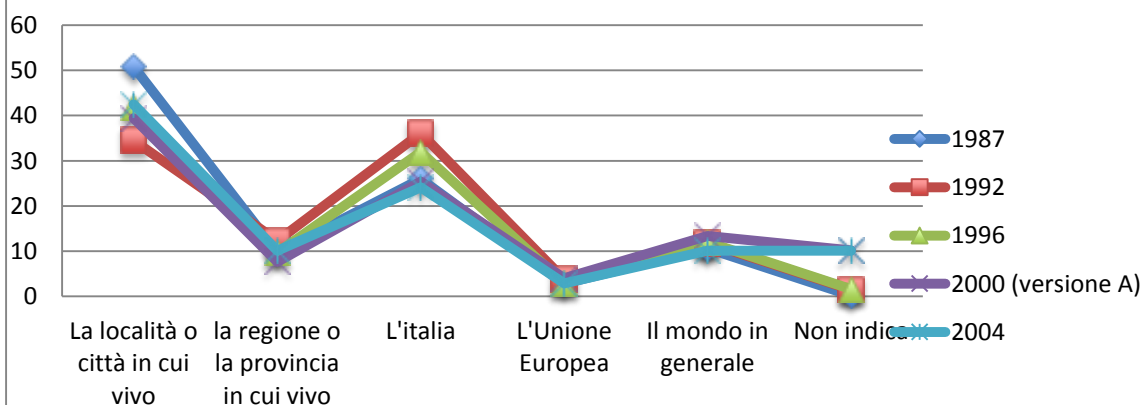
% risposte all'item << 1° posto >> (Risposte multiple)

|                                       | 15-24 Anni |      |      |                   |      |
|---------------------------------------|------------|------|------|-------------------|------|
|                                       | 1987       | 1992 | 1996 | 2000 (versione A) | 2004 |
| La località o città in cui vivo       | 50,8       | 34,5 | 41,9 | 39,4              | 42,5 |
| la regione o la provincia in cui vivo | 9,7        | 12,3 | 9,7  | 7,6               | 10,1 |
| L'Italia                              | 26         | 36,1 | 31,9 | 25,4              | 24,1 |
| L'Unione Europea                      | 2,8        | 3,8  | 2,9  | 4                 | 2,9  |
| Il mondo in generale                  | 10,6       | 11,8 | 12   | 13,4              | 10,1 |
| Non indica                            | 0,2        | 1,5  | 1,6  | 10,2              | 10,1 |
| base                                  | 2000       | 1718 | 1686 | 1429              | 1120 |

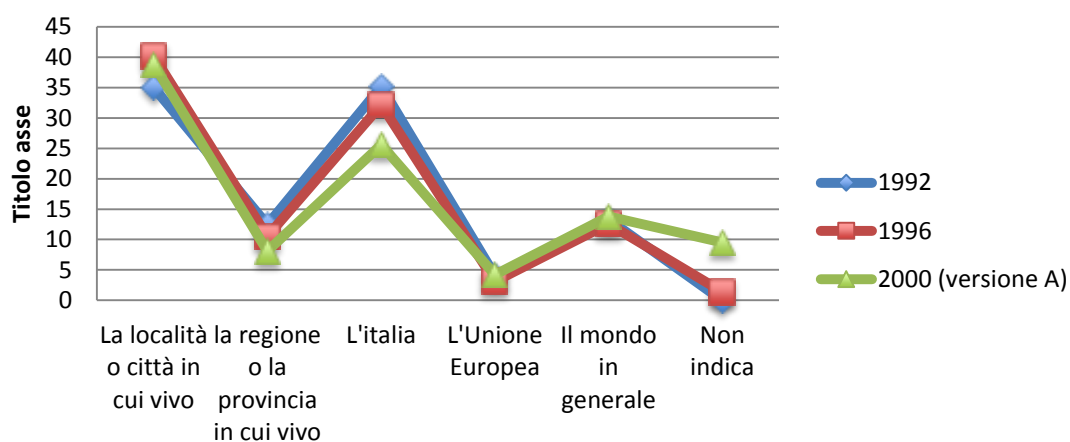
  

|                                       | 15-29 Anni |      |                   |
|---------------------------------------|------------|------|-------------------|
|                                       | 1992       | 1996 | 2000 (versione A) |
| La località o città in cui vivo       | 35         | 40,2 | 38,8              |
| la regione o la provincia in cui vivo | 12,4       | 10,5 | 8,1               |
| L'Italia                              | 35,2       | 32,2 | 25,6              |
| L'Unione Europea                      | 4,1        | 3,1  | 4,2               |
| Il mondo in generale                  | 13,3       | 12,6 | 13,8              |
| Non indica                            | -          | 1,4  | 9,5               |
| base                                  | 2500       | 2500 | 2297              |

### 53. A quale di queste unità geografiche Lei si sente appartenente? (15-24 Anni)



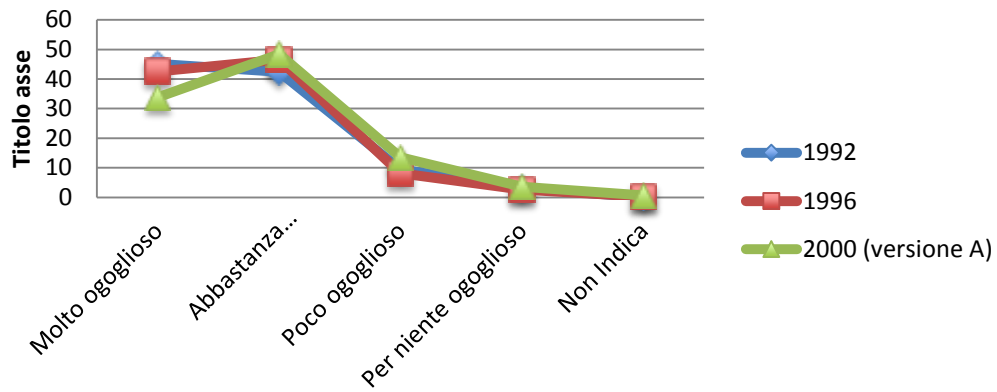
### 53. A quale di queste unità geografiche Lei si sente appartenente? (15-29 Anni)



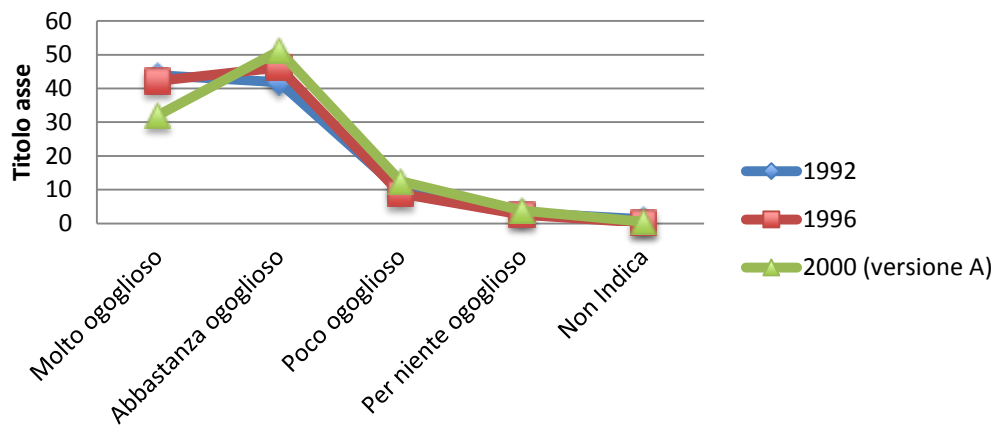
### 54. Lei si sente orgoglioso di essere italiano e in che misura?

|                       | 15-24 Anni |      |                   |
|-----------------------|------------|------|-------------------|
|                       | 1992       | 1996 | 2000 (versione A) |
| Molto orgoglioso      | 45,1       | 42,6 | 33,8              |
| Abbastanza orgoglioso | 42,4       | 46,5 | 48,4              |
| Poco orgoglioso       | 9,4        | 8,1  | 13,5              |
| Per niente orgoglioso | 3,2        | 2,6  | 3,6               |
| Non Indica            | -          | 0,2  | 0,7               |
| base                  | 1718       | 1686 | 702               |
|                       | 15-29 Anni |      |                   |
|                       | 1992       | 1996 | 2000 (versione A) |
| Molto orgoglioso      | 43,9       | 42,2 | 32                |
| Abbastanza orgoglioso | 41,9       | 46,2 | 51,2              |
| Poco orgoglioso       | 9,8        | 8,8  | 12,5              |
| Per niente orgoglioso | 3,2        | 2,6  | 3,8               |
| Non Indica            | 1,2        | 0,2  | 0,5               |
| base                  | 2500       | 2500 | 1145              |

### 54. Lei si sente orgoglioso di essere italiano e in che misura? (15-24)



### 54. Lei si sente orgoglioso di essere italiano e in che misura? (15-29)



55. Nei Paesi dell'Unione Europea è attualmente vivo il dibattito su quali debbano essere i prossimi passi verso una maggiore unificazione europea. Rispetto a queste proposte qual è il Suo grado di accordo?

% di risposta << Molto d'accordo >> (Risposte multiple)

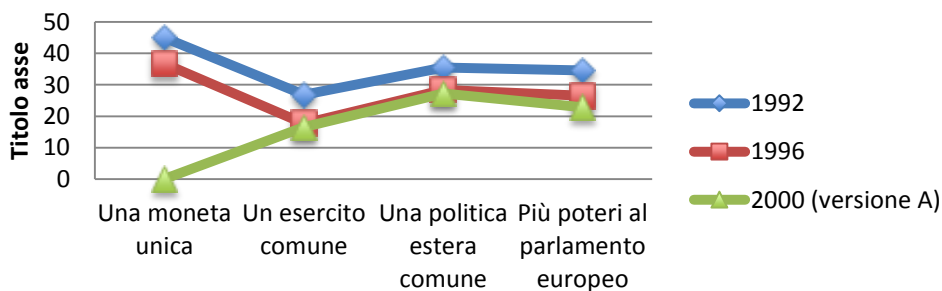
|                                  | 15-24 Anni |      |                   |
|----------------------------------|------------|------|-------------------|
|                                  | 1992       | 1996 | 2000 (versione A) |
| Una moneta unica                 | 45         | 36,7 | -                 |
| Un esercito comune               | 26,8       | 17,7 | 16,5              |
| Una politica estera comune       | 35,5       | 28,4 | 27,2              |
| Più poteri al parlamento europeo | 34,6       | 26,5 | 22,9              |
| base                             | 1718       | 1686 | 702               |

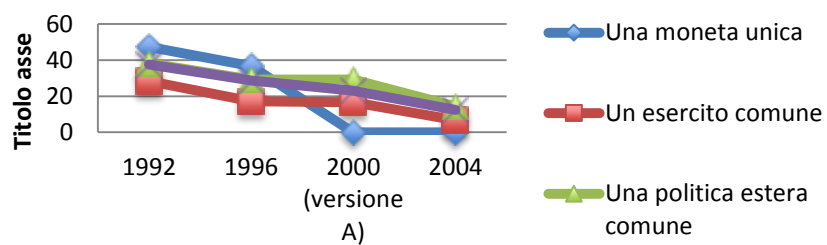
|                                  | 15-29 Anni |      |                   |      |
|----------------------------------|------------|------|-------------------|------|
|                                  | 1992       | 1996 | 2000 (versione A) | 2004 |
| Una moneta unica                 | 47,4       | 36,8 | -                 | -    |
| Un esercito comune               | 28,4       | 17,1 | 16,6              | 6,7  |
| Una politica estera comune       | 38,3       | 29,3 | 29,3              | 14,3 |
| Più poteri al parlamento europeo | 37,6       | 28,7 | 23,1              | 12,3 |
| base                             | 2223       | 2500 | 1145              | 1013 |

7.15 Il pregiudizio etnico

**55. Nei Paesi dell'Unione Europea è attualmente vivo il dibattito su quali debbano essere i prossimi passi verso una maggiore unificazione europea. Rispetto a queste proposte qual è il...**



## 55. Nei Paesi dell'Unione Europea è attualmente vivo il dibattito su quali debbano essere i prossimi passi verso una maggiore...



7.15 Il pregiudizio etnico

56. Le sottoporro alcune affermazioni correnti relative all'immigrazione straniera in Italia. Quale è il suo grado di accordo?

% di risposta << Molto d'accordo >> e << Abbastanza d'accordo >> (Risposte multiple)

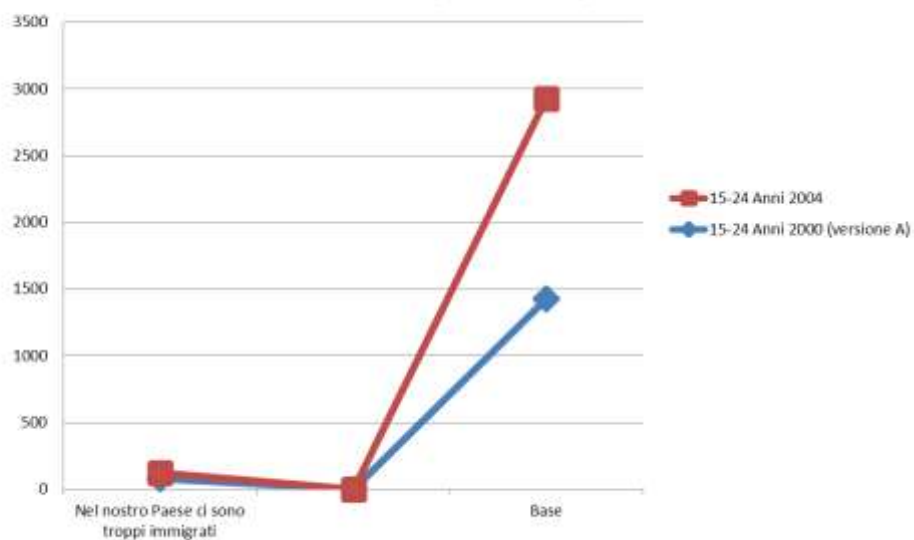
|   | 15-24 Anni        |       |
|---|-------------------|-------|
|   | 2000 (versione A) | 2004  |
| Nel nostro Paese ci sono troppi immigrati | 77,3              | 42,47 |
| Base                                      | 1429              | 1503  |

|   | 15-29 Anni        |      |
|---|-------------------|------|
|   | 2000 (versione A) | 2004 |
| Nel nostro Paese ci sono troppi immigrati | 74,9              | 56,4 |
| Base                                      | 2297              | 1503 |

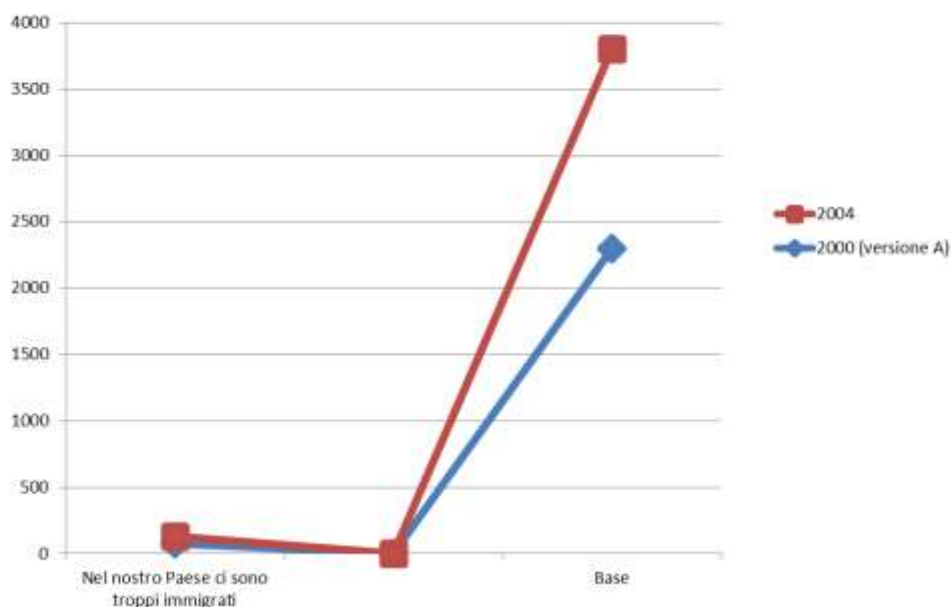
|  | 15-24 Anni |      |                   |
|--|------------|------|-------------------|
|  | 1992       | 1996 | 2000 (versione A) |
| Gli immigrati vivono in condizioni difficili ed è compito nostro aiutarli come possiamo          | 75,1       | 72,1 | 66,9              |
| Gli immigrati che vivono in Italia contribuiscono ad un arricchimento culturale del nostro Paese | 31,9       | 33,8 | 40,4              |
| Base   | 1718       | 1686 | 1429              |

|  | 15-29 Anni |      |                   |
|--|------------|------|-------------------|
|  | 1992       | 1996 | 2000 (versione A) |
| Gli immigrati vivono in condizioni difficili ed è compito nostro aiutarli come possiamo          | 74,4       | 71,7 | 68,2              |
| Gli immigrati che vivono in Italia contribuiscono ad un arricchimento culturale del nostro Paese | 33,5       | 35,6 | 43,8              |
| Base   | 2500       | 2500 | 2297              |

**56. Le sottoporro alcune affermazioni correnti relative all'immigrazione straniera in Italia. Quale è il suo grado di accordo? (15-24 Anni)**

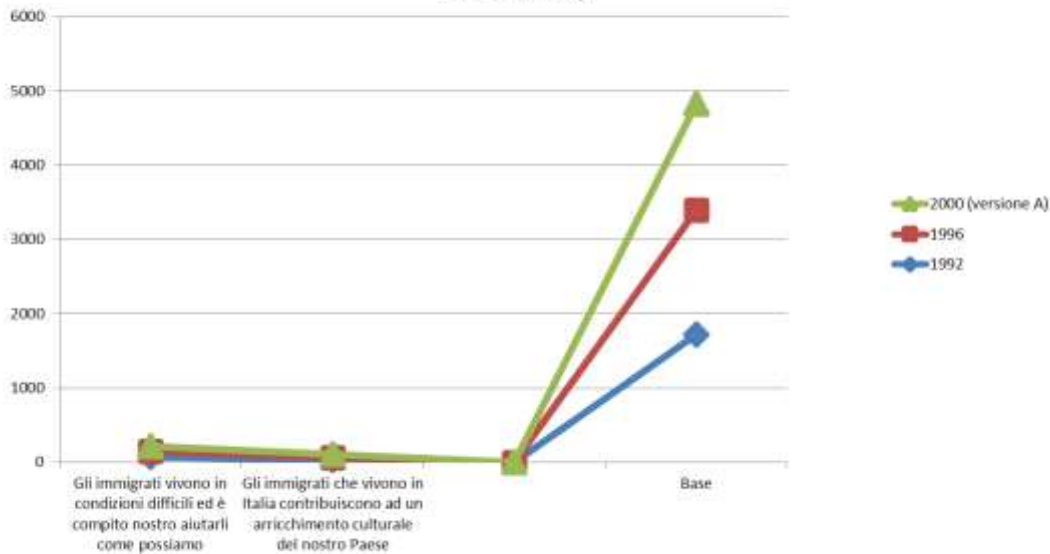


**56. Le sottoporro alcune affermazioni correnti relative all'immigrazione straniera in Italia. Qual'è il suo grado di accordo? (15-29 Anni)**





**56. Le sottoporro alcune affermazioni correnti relative all'immigrazione straniera in Italia. Quale è il suo grado di accordo? (15-24 anni)**



**56. Le sottoporro alcune affermazioni correnti relative all'immigrazione straniera in Italia. Quale è il suo grado di accordo? (15-29 Anni)**

